



# Kofax Analytics for MarkView

Kofax Analytics for MarkView® proporciona paneles de control e informes de mejores prácticas preconfigurados para alcanzar rápidamente un grado de visibilidad y control sobre la actividad relacionada con las facturas nunca visto hasta ahora. Los usuarios disponen de la capacidad de optimizar rápidamente el procesamiento de sus facturas. El software también permite el descubrimiento rápido y preciso necesario para abordar aspectos críticos que, en caso de no atenderse, desembocarían en problemas operativos u oportunidades perdidas. Al mostrar esta información interna, que antes resultaba inalcanzable, las organizaciones pueden mejorar proactivamente su eficiencia operativa y reducir los riesgos de que los procesos operativos incumplan las normas.

## Comience con una visión general de su proceso de automatización de principio a fin

Gracias a una visión unificada de los procesos de automatización de cuentas a pagar de principio a fin, junto con la capacidad para ahondar rápidamente en los detalles de las tareas individuales gestionadas por MarkView, los usuarios pueden visualizar y analizar todos los procesos, tanto los completados como los pendientes, para tomar decisiones basadas en hechos rápidamente.

MarkView Analytics suministra paneles de control a través de los cuales el usuario puede observar rápidamente el estado de las facturas en el proceso de captura, en MarkView, en Oracle EBS y de las facturas pendientes de pago.

## Revise los indicadores clave y responda ante cambios de los datos operativos clave

**Carga de trabajo por usuario:** el número de usuarios que tienen demasiadas facturas (por encima de un umbral que abarca todo el sistema) o que retienen las facturas más allá del límite máximo de tiempo.



**Colas:** el número de colas que tienen demasiadas facturas o colas en que las facturas han permanecido más allá del plazo máximo.

**Facturas vencidas:** el número de facturas cuya fecha de vencimiento ya ha pasado.

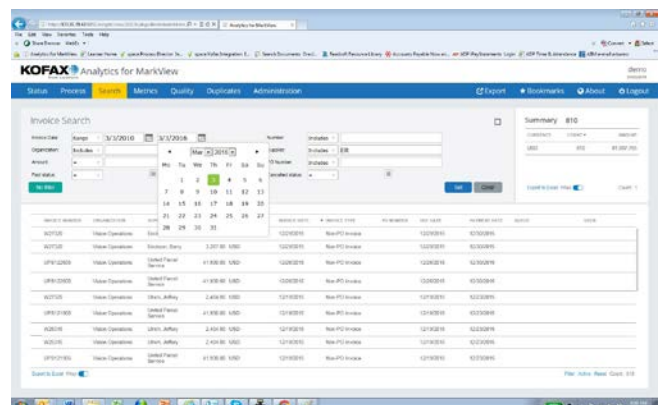
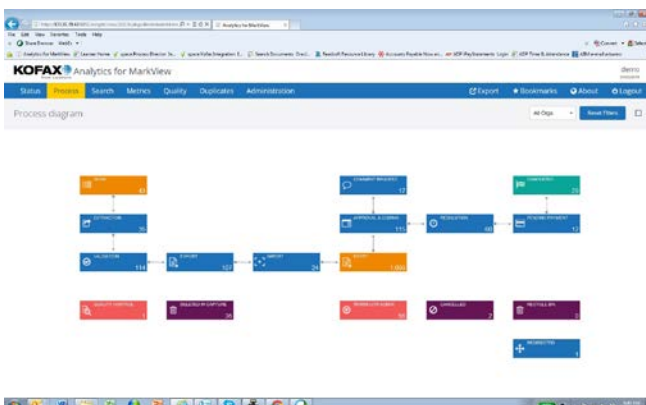
**Errores:** el número de facturas que han generado errores durante la validación o el aprendizaje.

**Facturas duplicadas:** el número de facturas duplicadas en función de la coincidencia configurada de fecha, proveedor, total de la factura y número de la misma.

**Extracción:** la calidad y validez del proceso de extracción.

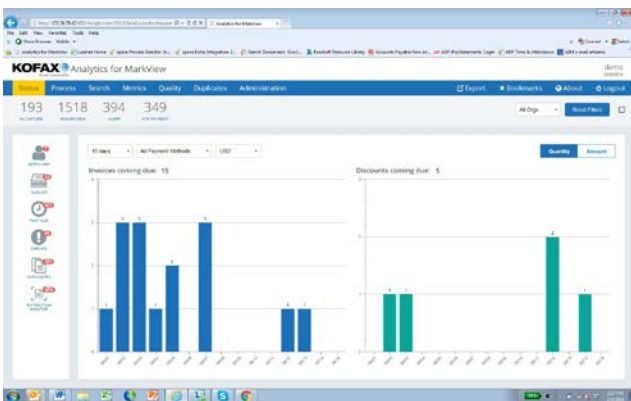
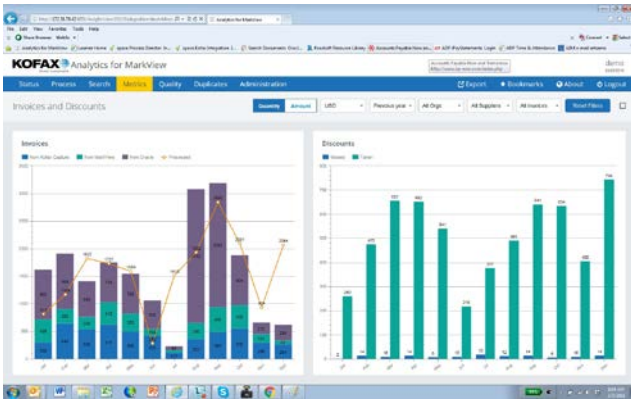
## Explore la actividad de facturación de principio a fin

Busque datos de facturación por unidad organizativa, fecha, proveedor, pedido de compra, estado y demás.



### Gestione la tesorería eficazmente

Revise las facturas de próximo vencimiento, oportunidades de descuento, las facturas pendientes de pago y el estado general de los pagos.



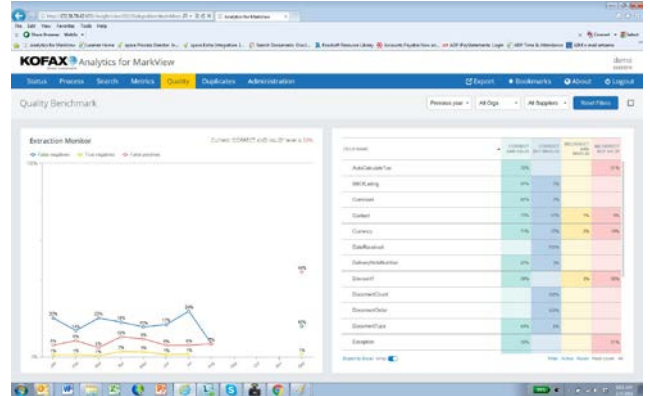
### Ventajas

- ▶ Esta solución única, que ofrece indicadores de principio a fin, permite disponer de una visibilidad que impulsa la productividad, mejora los procesos y optimiza la gestión de tesorería.
- ▶ La capacidad para reconfigurar de forma dinámica informes y gráficos proporciona una flexibilidad total.
- ▶ Las representaciones gráficas de los flujos de procesos óptimo y subóptimo proporcionan información para impulsar la mejora continua del proceso.
- ▶ Es barato de instalar; se trata prácticamente de un «plug and play» que requiere una intervención mínima de servicios profesionales.
- ▶ Permite la extracción de todos los datos hacia archivos PDF o Excel para poder seguir revisándolos y manipulándolos.

Descubra más sobre Kofax Analytics for MarkView en [www.Kofax.com/software-solutions](http://www.Kofax.com/software-solutions)

### Mida la calidad del servicio

Evalúe la confianza en la extracción para identificar las siguientes etapas con el objetivo de mejorar el aprendizaje.



### Evalúe los objetivos de productividad

Evalúe los niveles de actividad del usuario a lo largo del tiempo en cuanto a gestión, entrada de datos, codificación y validación.

